

LIFTMASTER CLOUD™

Software de Control de acceso inteligente para la administración de comunidades residenciales.

CARACTERÍSTICAS PRINCIPALES

ADMINISTRACIÓN REMOTA
ACCESO en vivo, basado en la web

CONTROL SEGURO
Monitoreo y alertas

CONTROL EN CADA ENTRADA
con una única base de datos



INTELIGENTE

INICIE SESIÓN DESDE CUALQUIER LUGAR PARA HACER CAMBIOS DE CREDENCIALES O BASES DE DATOS INSTANTÁNEAMENTE.

ADMINISTRACIÓN PROACTIVA: SEPA SI HAY UN PROBLEMA ANTES QUE LOS RESIDENTES.

NOTIFICACIONES CONFIGURABLES POR CORREO ELECTRÓNICO SEPA CUÁNDO UN CÓDIGO SE USA EN EXCESO O SI EL CAPXL, EL CAP2D O EL OPERADOR DE PORTÓN NECESITAN MANTENIMIENTO.

CONTROLE TODOS LOS PUNTOS DE ACCESO CON CAPXL, CAP2D Y CAP485.

6 FUNCIONES DE ADMINISTRACIÓN DEL PROGRAMA

PERSONALIZABLES: CADA ADMINISTRADOR TIENE SU PROPIA CUENTA PARA INICIAR SESIÓN. ANTIGUO.

CONFIABLE

ALMACENAMIENTO DE RESPALDO EN LIFTMASTER CLOUD QUE GARANTIZA QUE LAS BASES DE DATOS NUNCA SE PIERDAN.

ELIMINE LOS SERVIDORES LOCALES Y EL SOFTWARE PARA PC.

AUMENTE LA EFICIENCIA SIN TENER QUE DESCARGAR BASES DE DATOS NI SINCRONIZAR MEDIANTE UN MÓDEM DE DIAL-UP.

SEGURO

CONTROL INTEGRAL QUE LE PERMITE ADMINISTRAR EL SISTEMA PARA UNA INSTALACIÓN O PARA CIENTOS DE ELLAS DESDE UNA ÚNICA CUENTA DE INICIO DE SESIÓN.

ACCESO PERSONALIZADO QUE LE PERMITE ESTABLECER PROGRAMAS PARA LA INSTALACIÓN POR PERSONA, HORA Y UBICACIÓN.

PERMISOS ADMINISTRATIVOS MÚLTIPLES PARA NIVELES DE ADMINISTRACIÓN PERSONALIZABLES.

INFORMES EN TIEMPO REAL QUE MONITOREAN EL ACCESO CON CREDENCIALES MEDIANTE UN INFORME DE ACTIVIDAD LAS 24 HORAS DEL DÍA, LOS 7 DÍAS DE LA SEMANA.

OBTENGA ALERTAS CON NOTIFICACIONES EN TIEMPO REAL DE LOS EVENTOS CRÍTICOS.

SEGURIDAD CON BASE EN LA NUBE QUE MANTIENE LOS DATOS PROTEGIDOS Y SALVAGUARDA LA INFORMACIÓN DEL RESIDENTE.

COMPATIBLE CON:

PORTAL DE ACCESO CONECTADO DE ALTA CAPACIDAD

Control de acceso con base en la nube para residentes y visitantes.



CAPXL

PORTAL DE ACCESO CONECTADO, CONTROLADOR DE 2 PUERTAS

Control de acceso con credencial, con base en la nube.



CAP2D

CONTROL DE ACCESO DE ELEVADOR

CAPB485/CAPDC485/CAPRELAY
Control y acceso de elevador integrados.



CAP485

MÓDEM CELULAR 4G/LTE CON WI-FI®

Facilita la conexión del CAPXL y CAP2D en cualquier lugar.



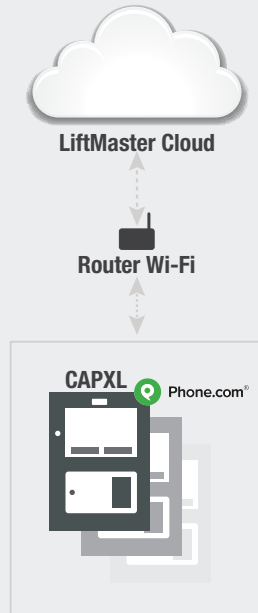
CAPCELL

CONEXIÓN A LIFTMASTER CLOUD™.

Simplemente elija una de las siguientes opciones para conectar el CAPXL y el CAP2D a Internet:

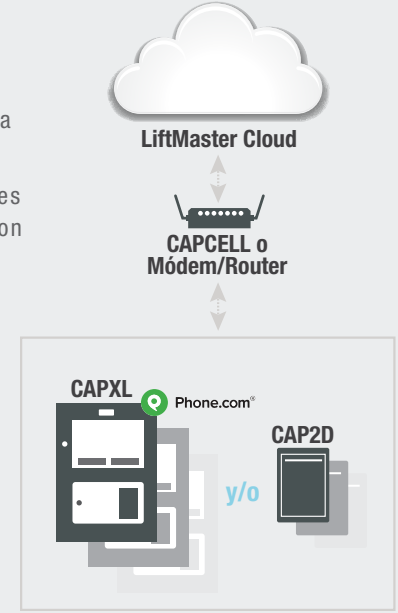
WI-FI®

- CAPXL incluye Wi-Fi, lo que facilita la conexión de routers nuevos o existentes
- Elimina el cavado de zanjas
- Facilita la adaptación en las instalaciones

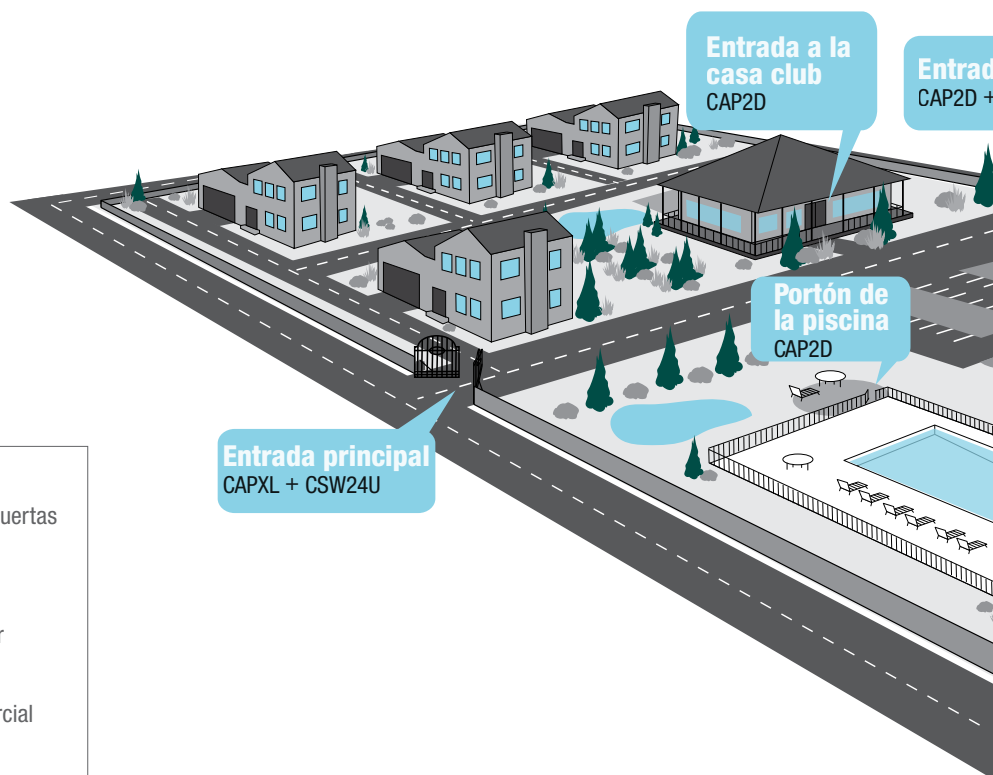


CELULAR

- Lleva la conectividad a cualquier lugar
- Ideal para instalaciones nuevas o adaptadas con acceso limitado a una conexión de Internet
- Facilita la adaptación en las instalaciones



IDEAL PARA TODOS LOS PUNTOS DE ACCESO DE SUS COMUNIDADES

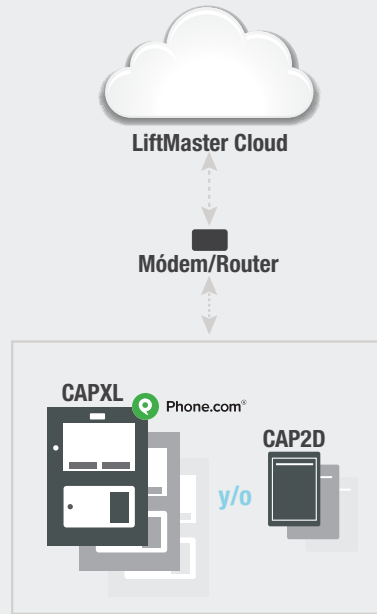


CLAVE DEL PRODUCTO

- CAPXL**—Portal de acceso conectado, alta capacidad
- CAP2D**—Portal de acceso conectado, controlador de 2 puertas
- CAPCELL**—Módem celular 4G/LTE con WI-FI*
- CAPB485**—Estación de base integrada con el elevador
- CAPDC485**—Control de puerta integrado con el elevador
- CAPRELAY**—Salida de relé integrada con el elevador
- CSW24U**—Operador de portón pivotante para uso comercial
- HCTDCU**—Operador de techo especial
- Phone.com**—Proveedor de servicio VoIP*

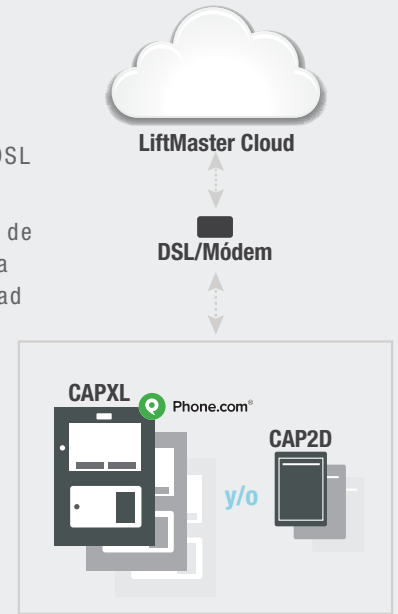
CABLEADO DE ALTA VELOCIDAD

- Conexión a un router, un switch o una red local que haya en el sitio
- Ideal para sitios grandes con muchas entradas

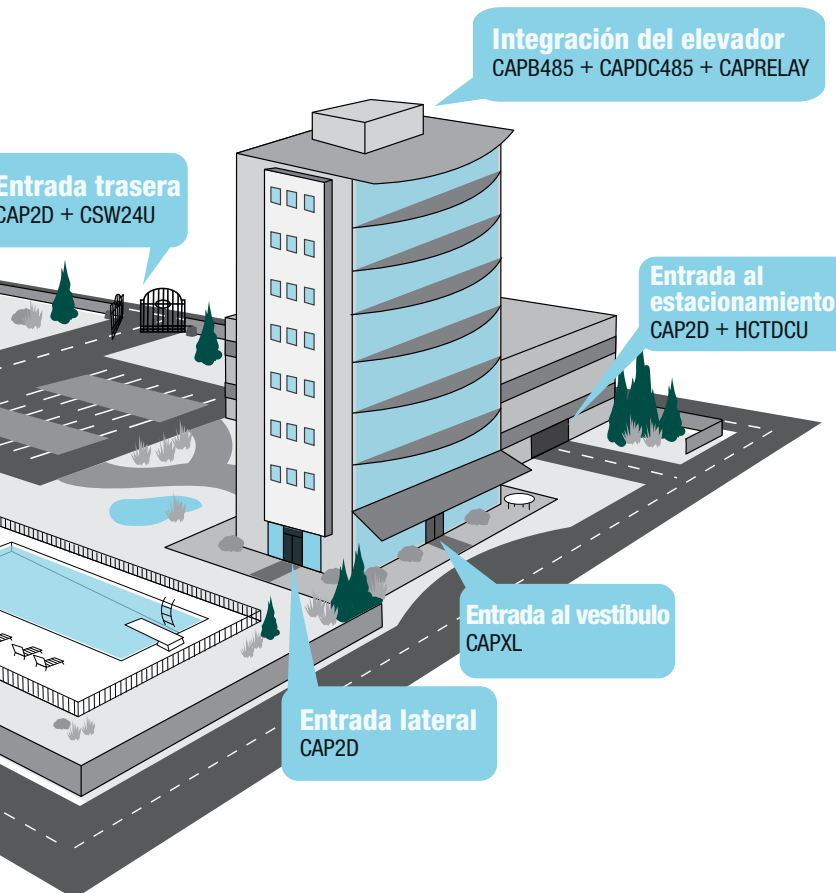


DSL

- Actualice una línea analógica existente a DSL
- Comuníquese con su Proveedor de Servicios de Internet (ISP) local para conocer la disponibilidad en su área



COMUNIDADES.



ADMINISTRACIÓN DE RESIDENTES OPCIONAL

Mantenga a la comunidad más segura dándoles a los residentes una herramienta para permitirles el acceso temporal en lugar de entregarles su código de entrada personal.

- Permite a los residentes configurar y administrar fácilmente sus propias listas de invitados para fiestas o eventos.
- A los huéspedes invitados se les envía automáticamente un correo electrónico con los códigos de entrada a los que se les puede hacer un seguimiento, activos solo durante el evento.
- El administrador de la comunidad mantiene el control general, y establece límites en la cantidad de invitados que pueden asistir y la cantidad de eventos que un residente puede crear antes de requerir la aprobación del administrador. Además, se puede bloquear fácilmente a determinadas personas y grupos para que no creen eventos.
- Proporciona una página especial de solo gestión de huéspedes en LiftMaster Cloud, para que cada residente utilice su propio nombre de usuario y contraseña.

INGENIERÍA MAGISTRAL.

CAPACIDADES



- Administra todas las propiedades desde un solo tablero
- Capacidad de residentes prácticamente ilimitada
- Sitios y controladores prácticamente ilimitados (el CAPXL y el CAP2D se pueden mezclar y combinar)
- 6 Niveles de administración personalizables (cada administrador tiene su propia cuenta para iniciar sesión)
- Grupos prácticamente ilimitados
- Zonas de acceso prácticamente ilimitadas
- Múltiples credenciales por usuario

NUBE



- No requiere la descarga de software
- Sincroniza automáticamente las bases de datos a todos los controladores conectados
- Las notificaciones de correo electrónico se pueden configurar por instalación
- Almacenamiento de historial de eventos ilimitado
- Programación de horarios múltiples, para feriados y mantener abierto, incluyendo excepciones de única vez y repeticiones

PLANES DE SUSCRIPCIÓN.

	INICIAL	PERÍMETRO Mayor valor	COMUNIDAD
PLATAFORMA EXPANSIBLE Controladores CAPXL y CAP2D que se pueden mezclar y combinar para controlar y monitorear tantos puntos de acceso como sea necesario.	Hasta 4 puntos de acceso	Hasta 8 puntos de acceso	Hasta más de 9 puntos de acceso
ADMINISTRACIÓN REMOTA Trabaje desde cualquier lugar, en cualquier momento, con una base de datos en vivo, basada en la web.	✓	✓	✓
ADMINISTRACIÓN RECEPTIVA Manténgase informado acerca de los problemas en tiempo real.	✓	✓	✓
CONTROL SEGURO Sepa si y cuando alguien esté intentando obtener un acceso inadecuado.	✓	✓	✓
PASES IMPRESOS PARA VISITANTES	✓	✓	✓
ADMINISTRACIÓN DE RESIDENTES Permite a los residentes crear y administrar a sus propios visitantes.		Opcional	Opcional
INTEGRACIÓN CON EL ELEVADOR y control de destino del visitante.		Opcional	Opcional



Phone.com®

CAPXL requiere el servicio adicional de teléfono VoIP.

- Calidad de llamada clara
- Sin cargos de larga distancia
- Llamadas a cualquier número de 10 dígitos

*Hasta 30 puntos de acceso. Si tiene más de 30 puntos de acceso, comuníquese con LiftMaster.®

ESPECIFICACIONES ESTÁNDAR.

TECNOLOGÍA

COMUNICACIÓN

- Internet (IP dinámico o estático):
Wi-Fi®
Celular (CAPCELL opcional)
Cableado de alta velocidad
DSL con una velocidad de descarga de 1MB como mínimo
- Requisitos de navegador:
Microsoft® Internet Explorer®/Microsoft Edge®*
Google Chrome™*
Mozilla® Firefox®*
Apple® Safari®*

*Compatible con las últimas versiones.

Acceda a su cuenta en
LiftMasterCloud.com

Para ver las herramientas de soporte y los videos de capacitación, visite
LiftMasterTraining.com

Para obtener más información, visite
LiftMaster.com/AccessControl

Apoyo de ventas: **800.282.6225**
Centro de apoyo técnico: **800.528.2806**
LiftMasterDealer.CustHelp.com/App/Ask